

Informační list výrobku

NAŘÍZENÍ KOMISE V PŘENESENÉ PRÁVOMOCI (EU) 2019/2015 o uvádění spotřeby energie na energetických štítcích světelných zdrojů

Název nebo ochranná známka dodavatele: RETLUX

Adresa dodavatele: FAST CR, U Sanitasu 1621, CZ

Identifikační značka modelu: RLL 253

Typ světelného zdroje:

Použitý typ světelného zdroje:	LED	Nesměrový nebo směrový:	nesměrový
Typ patice světelného zdroje (nebo jiné elektrické rozhraní)	GU10		
Síťový nebo nesíťový:	MLS	Propojený světelný zdroj (CLS):	Ne
Barevně laditelný světelný zdroj:	Ne	Baňka:	-
Světelný zdroj s vysokým jasnem:	Ne		
Clona proti oslnění:	Ne	Stmívatelný:	Ne

Parametry výrobku

Parametr	Hodnota	Parametr	Hodnota
----------	---------	----------	---------

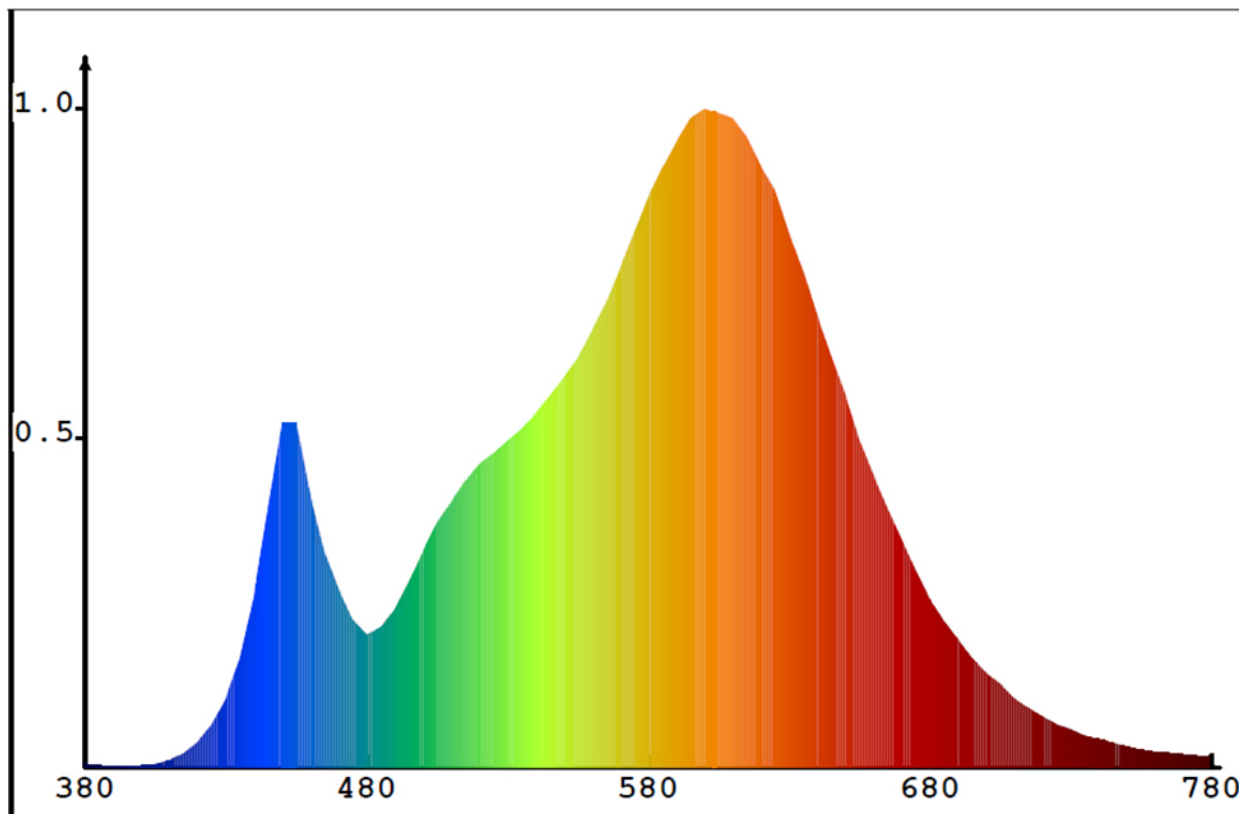
Obecné parametry výrobku:

Spotřeba energie v zapnutém stavu (kWh/1 000 h) zaokrouhlená na nejbližší celé číslo	5	Třída energetické účinnosti	G
Užitečný světelný tok (ϕ_{use}) uvádějící, zda se jedná o tok všesměrový (360°), v širokém kuželu (120°) nebo v úzkém kuželu (90°)	400 in Všesměrový (360°)	Náhradní teplota chromatičnosti zaokrouhlená na nejbližších 100 K nebo rozsah náhradních teplot chromatičnosti zaokrouhlený na nejbližších 100 K, které lze nastavit	3 000
Příkon v zapnutém stavu (P_{on}) vyjádřený ve W	5,0	Příkon v pohotovostním režimu (P_{sb}) vyjádřený ve W a zaokrouhlený na dvě desetinná místa	0,00
Příkon v pohotovostním režimu při připojení na komunikační síť (P_{net}) pro CLS vyjádřený ve W a zaokrouhlený na dvě desetinná místa	-	Index podání barev zaokrouhlený na nejbližší celé číslo nebo rozsah hodnot	80

			CRI, které lze nastavit	
Vnější rozměry v mm bez případného samostatného předřadného přístroje, případných dílů pro řízení osvětlení a případných neosvětlovacích dílů	Výška	57	Spektrální složení zářivého toku v rozmezí 250 nm až 800 nm při plném výkonu	Viz obrázek na poslední straně
	Šířka	50		
	Hloubka	50		
Údaj o rovnocenném příkonu ^(a)		-	Pokud ano, rovnocenný příkon (W)	-
			Trichromatické souřadnice (x a y)	0,440
Parametry pro LED a OLED světelné zdroje:				
Hodnota indexu podání barev R9		3	Činitel funkční spolehlivosti	1,00
Činitel stárnutí		1,00		
Parametry pro LED a OLED síťové světelné zdroje:				
Účinitel základní harmonické (cos ϕ_1)		1,00	Stálost barev v násobcích MacAdamovy elipsy	6
Tvrzení, že LED světelné zdroje nahrazují zářivku bez integrovaného předřadníku zvláštního výkonu.		..(b)	Pokud ano, pak tvrzení o nahrazení (W)	-
Hodnoticí parametr pro míhání (PstLM)		1,0	Hodnoticí parametr pro stroboskopický jev (SVM)	1,0

(a) „-“: nepoužije se;

(b) „-“: nepoužije se;



Informačný list výrobku

DELEGOVANÉ NARIADENIE KOMISIE (EÚ) 2019/2015, pokiaľ ide o energetické označovanie svetelných zdrojov

Názov dodávateľa alebo jeho ochranná známka: RETLUX

Adresa dodávateľa: FAST CR, U Sanitasu 1621, CZ

Identifikačný kód modelu: RLL 253

Typ svetelného zdroja:

Použitá technológia osvetlenia:	LED	Nesmerový alebo smerový:	NDLS
Typ päťice svetelného zdroja (alebo iné elektrické rozhranie)	GU10		
Napájaný zo siete alebo nenapájaný zo siete:	MLS	Pripojený zdroj svetla (CLS):	Nie
Farebne laditeľný svetelný zdroj:	Nie	Plášť:	-
Svetelný zdroj s vysokým jasom:	Nie		
Štít proti oslneniu:	Nie	Stmievateľný:	Nie

Parametre výrobku

Parameter	Hodnota	Parameter	Hodnota
-----------	---------	-----------	---------

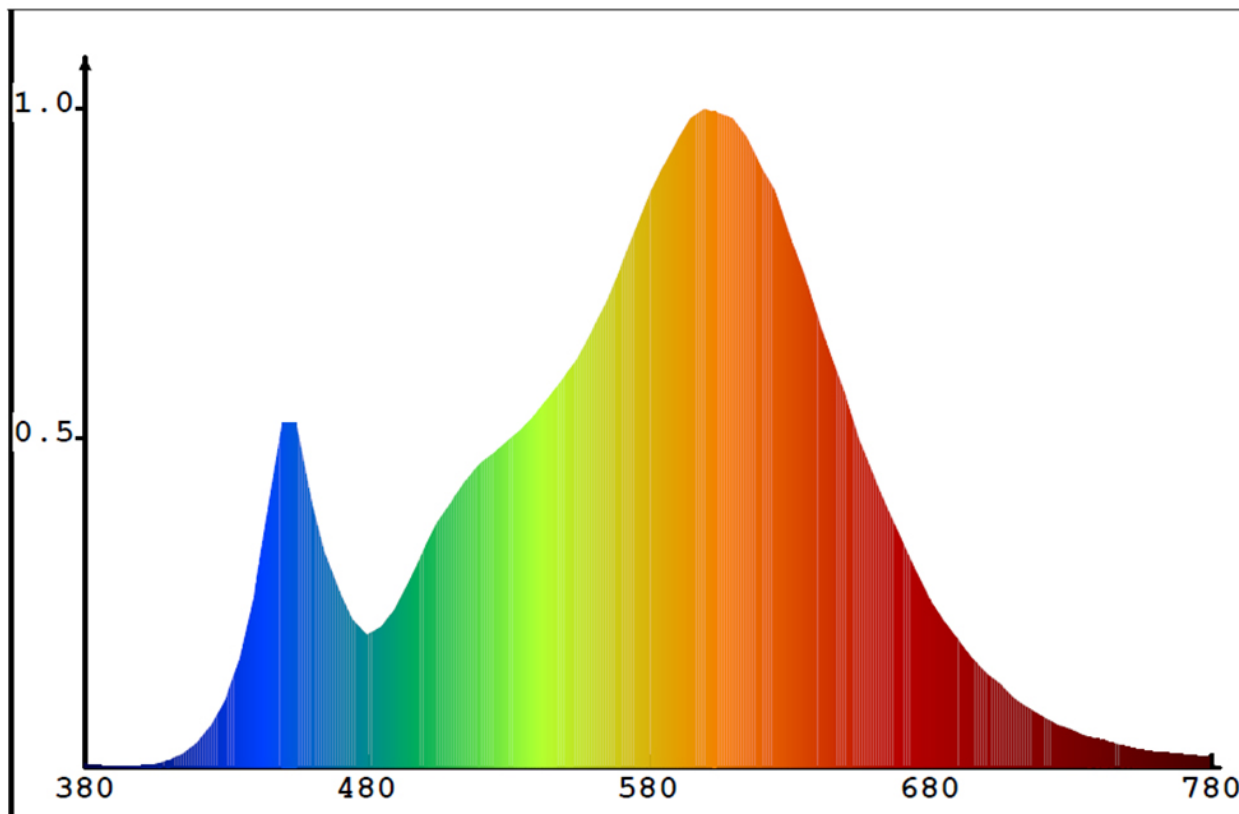
Všeobecné parametre výrobku:

Spotreba energie v režime zapnutia (kWh/1 000 h) zaokrúhlená nahor na najbližšie celé číslo	5	Trieda energetickej účinnosti	G
Užitočný svetelný tok (ϕ_{use}) s uvedením, či ide o svetelný tok v guli (360°), širokom kuželi (120°) alebo zúženom kuželi (90°)	400 v guli (360°)	Náhradná teplota chromatickosti zaokrúhlená na najbližších 100 K alebo rozsah náhradných teplôt chromatickosti zaokrúhlený na najbližších 100 K, ktorý možno nastaviť	3 000
Spotreba v režime zapnutia (P_{on}), vyjadrená vo W	5,0	Spotreba v režime pohotovosti (P_{sb}) vyjadrená vo W a zaokrúhlená na dve desatinné miesta	0,00
Spotreba v režime pohotovosti pri zapojení v sieti (P_{net}) v prípade CLS, vyjadrená vo W a zaokrúhlená na dve desatinné miesta	-	Index podania farieb zaokrúhlený na najbližšie celé číslo alebo rozsah hodnôt	80

			CRI, ktorý možno nastaviť	
Vonkajšie rozmery bez prípadného samostatného ovládacieho zariadenia, častí na ovládanie osvetlenia a častí, ktoré neslúžia na ovládanie osvetlenia (v milimetroch)	Výška	57	Spektrálne rozloženie výkonu v rozsahu 250 nm až 800 nm pri plnej záťaži	Pozri obrázok na poslednej strane
	Šírka	50		
	Hĺbka	50		
Tvrdenie o rovnocennom výkone ^(a)		-	Ak áno, rovnocenný výkon (W)	-
			Súradnice chromatickosti (x a y)	0,440
Parametre svetelných zdrojov LED a OLED:				
Hodnota indexu podania farieb R9		3	Činiteľ funkčnej spoľahlivosti	1,00
Činiteľ starnutia svetelného zdroja		1,00		
Parametre svetelných zdrojov LED a OLED napájaných zo siete:				
Činiteľ fázového posunu (cos ϕ_1)		1,00	Farebná konzistencia v MacAdamových elipsách	6
Tvrdenie, že svetelný zdroj LED nahrádza žiarivkový svetelný zdroj bez vstavaného predradníka s konkrétnym výkonom vo wattoch.		_(b)	Ak áno, potom údaj nahradenej hodnoty (W)	-
Merná veličina blikania (Pst LM)		1,0	Merná veličina stroboskopického javu (SVM)	1,0

(a) „-“: neuplatňuje sa;

(b) „-“: neuplatňuje sa;



Informacijski list proizvoda

Delegirana uredba Komisije (EU) 2019/2015 u pogledu označivanja energetske učinkovitosti izvora svjetlosti

Ime ili zaštitni znak dobavljača: RETLUX

Adresa dobavljača: FAST CR, U Sanitasu 1621, CZ

Identifikacijska oznaka modela: RLL 253

Vrsta izvora svjetlosti:

Upotrijebljena rasvjetna tehnologija:	LED	Neusmjeren ili usmjeren izvor:	neusmjeren
Vrsta podnoška izvora svjetlosti (ili drugog električnog sučelja)	GU10		
Napajano ili nenapajano iz mreže:	MLS	Povezani izvor svjetlosti (CLS):	Ne
Izvor svjetlosti s mogućnošću regulacije boje:	Ne	Ovojnica:	-
Izvor svjetlosti visoke svjetljivosti:	Ne		
Zaštita od blještanja:	Ne	Prigušivo:	Ne

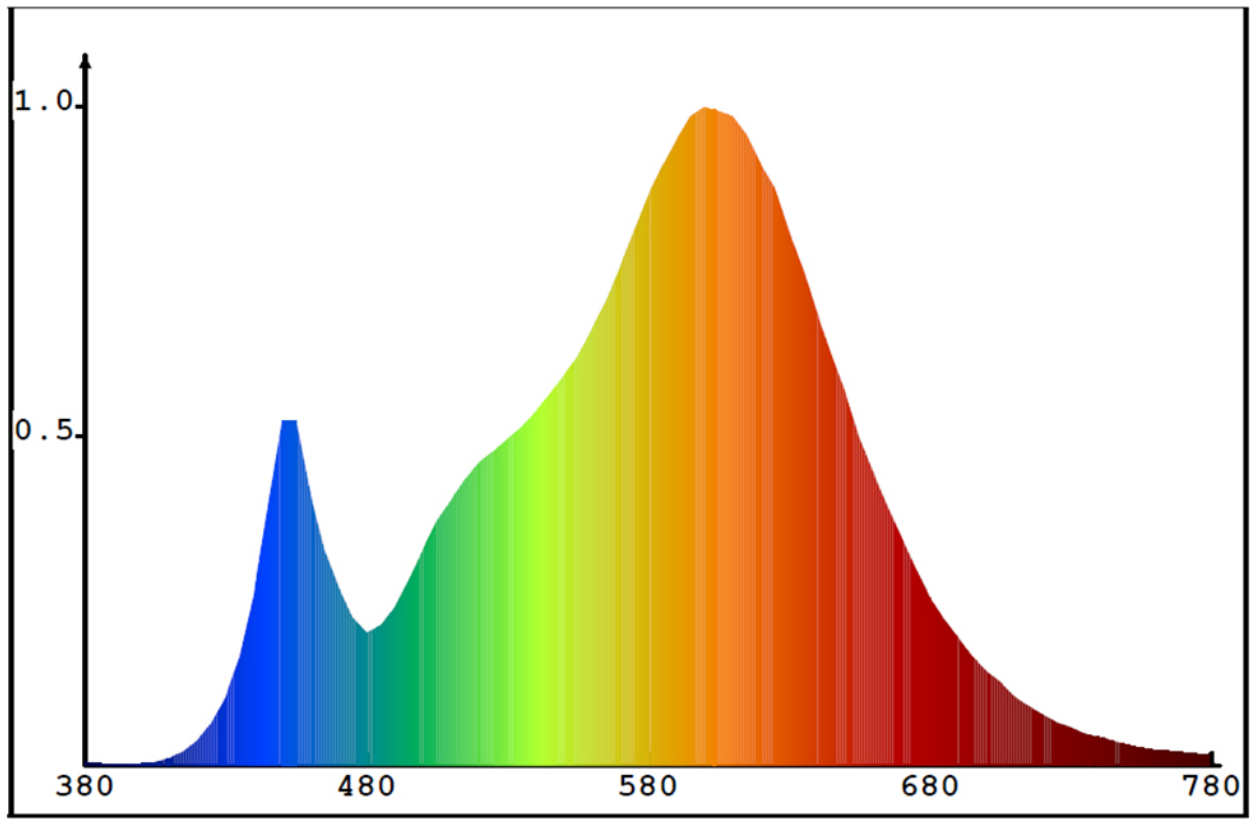
Parametri proizvoda

Parametar	Vrijednost	Parametar	Vrijednost
Opći parametri proizvoda:			
Potrošnja energije u stanju uključenosti (kWh/1000 sati), zaokruženo naviše na najbliži cijeli broj	5	Razred energetske učinkovitosti	G
Korisni svjetlosni tok (ϕ_{use}), uz naznaku odnosi li se na tok u kugli (360°), širokom stošcu (120°) ili uskom stošcu (90°)	400 u Kugla (360°)	Korelirana temperatura boje zaokružena na najbližih 100 K ili raspon koreliranih temperatura boje zaokružen na najbližih 100 K, koje je moguće podesiti	3 000
Potrošnja energije u stanju uključenosti (P_{on}), u W	5,0	Potrošnja energije u stanju pripravnosti (P_{sb}), u W, zaokruženo na dva decimalna mjesta	0,00
Potrošnja energije u umreženom stanju pripravnosti (P_{net}) za povezani izvor svjetlosti, u W, zaokruženo na dva decimalna mjesta	-	Indeks uzvrata boje, zaokruženo na najbliži cijeli broj, ili raspon vrijednosti tog indeksa koje se mogu postaviti	80

Vanjske dimenzije bez zasebnih predspojnih naprava, dijelova za upravljanje rasvjetom i nerasvjetnih dijelova, ako postoje (mm)	Visina	57	Spektralna distribucija snage u rasponu od 250 nm do 800 nm pri punom opterećenju	Vidjeti sliku na zadnjoj stranici
	Širina	50		
	Dubina	50		
Izjava o ekvivalentnoj snazi ^(a)		-	ako postoji, ekvivalentna snaga (W)	-
			Koordinate kromatičnosti (x i y)	0,440
Parametri za LED i OLED izvore svjetlosti:				
Vrijednost indeksa uzvrata boje R9		3	Faktor preživljavanja	1,00
faktor održavanja svjetlosnog toka		1,00		
Parametri za LED i OLED izvore svjetlosti napajane iz mreže:				
faktor faznog pomaka (cos ϕ 1)		1,00	Postojanost boje u koracima MacAdam elipsa	6
Tvrdnje da LED izvor svjetlosti zamjenjuje fluorescentni izvor svjetlosti bez ugrađene prigušnice određene snage u vatima.		-(b)	ako postoji, tvrdnja o zamjeni (W)	-
Mjerna vrijednost za treperenje (Pst LM)		1,0	Mjerna vrijednost za stroboskopski učinak (SVM)	1,0

(a) „-“: nije primjenjivo;

(b) „-“: nije primjenjivo;



Termékinformációs adatlap

A BIZOTTSÁG (EU) 2019/2015 FELHATALMAZÁSON ALAPULÓ RENDELETE a fényforrások energiacímkezéséről

A szállító neve vagy védjegye: RETLUX

A szállító címe: FAST CR, U Sanitasu 1621, CZ

Modellazonosító: RLL 253

A fényforrás típusa:

Használt világítástechnológia:	LED	Nem irányított vagy irányított fényű:	Nem irányított
A fényforrás fejtípusa (vagy más elektromos interfész)	GU10		
Hálózati vagy nem hálózati:	MLS	Összekapcsolt fényforrás (CLS):	Nem
Állítható színű fényforrás:	Nem	Burkolat:	-
Nagy fénysűrűségű fényforrás:	Nem		
Vakításgátló:	Nem	Szabályozható:	Nem

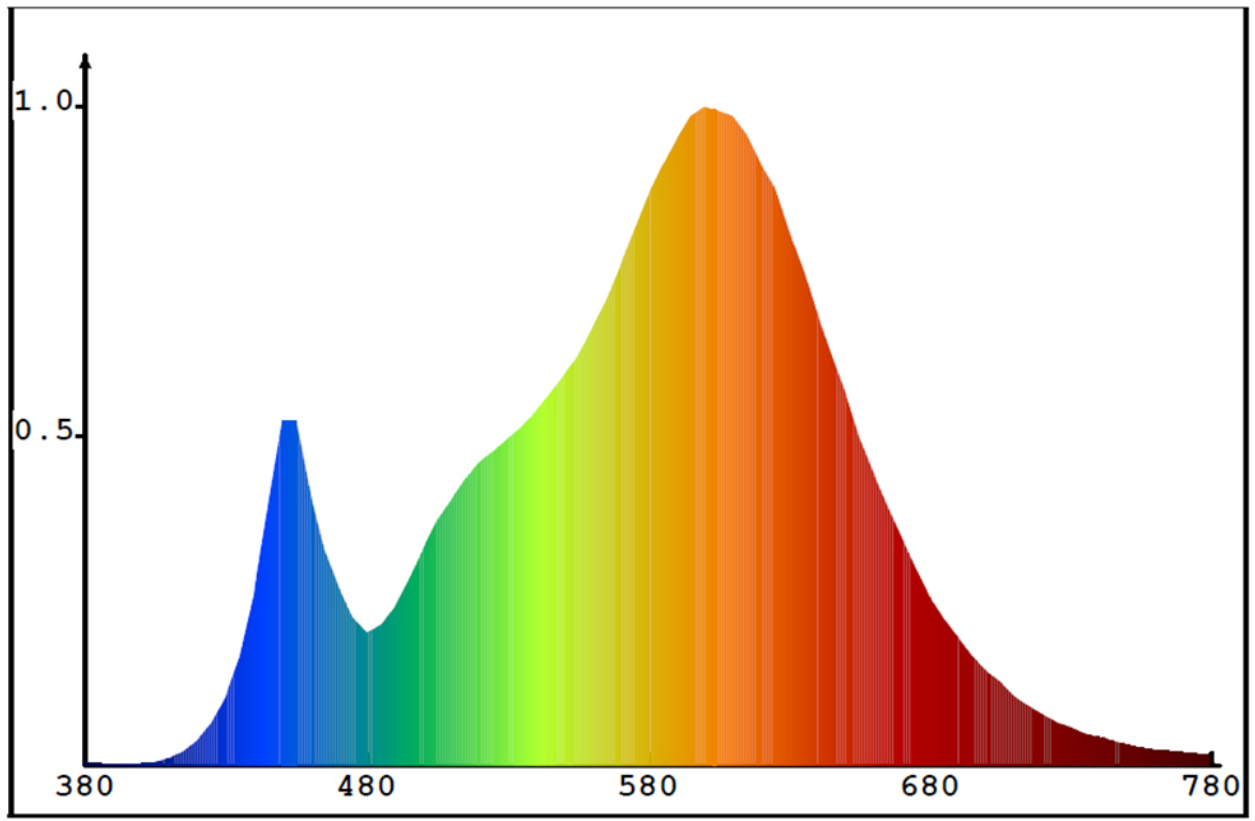
Termékparaméterek

Paraméter	Érték	Paraméter	Érték
Általános termékparaméterek:			
Energiafogyasztás bekapcsolt üzemmódban (kWh/1000 óra), a legközelebbi egész számra felkerekítve	5	Energiahatékonysági osztály	G
Hasznos fényáram (Φ_{use}), annak feltüntetésével, hogy az érték gömb (360°), széles kúp (120°) vagy keskeny kúp (90°) alakú fényáramra érvényes	400 a következőre: Gömb (360°)	A korrelált színhőmérséklet, a legközelebbi 100 K értékre kerekítve, vagy a beállítható korrelált színhőmérsékletek tartománya a legközelebbi 100 K értékre kerekítve	3 000
A bekapcsolt üzemmód energiafogyasztása (P_{on}), W-ban kifejezve	5,0	A készenléti üzemmód energiafogyasztása (P_{sb} W-ban kifejezve és két tizedesjegyre kerekítve	0,00
A hálózatvezérelt készenléti üzemmód energiafogyasztása (P_{net}) összekapcsolt fényforrás esetében, W-ban kifejezve és két tizedesjegyre kerekítve	-	Színvisszaadási index, a legközelebbi egész számra kerekítve, vagy a színvisszaadási index	80

			beállítható értéktartománya	
Külső méretek, adott esetben a különálló vezérlőegység, a világításvezérlő alkotóelemek és a nem világító alkotóelemek nélkül (milliméter)	Magasság	57	Spektrális teljesítményeloszlás a 250 nm és 800 nm közötti tartományban, teljes terhelés mellett	Lásd a képet az utolsó oldalon
	Szélesség	50		
	Mélység	50		
Egyenértékű teljesítményre való utalás ^(a)		-	Ha igen, akkor az egyenértékű teljesítmény (W)	-
			Színkoordináták (x és y)	0,440
LED- és OLED-fényforrások paramétereit:				
R9 színvisszaadási index értéke		3	Élettartam-tényező	1,00
Fényáram-stabilitási tényező		1,00		
Hálózati LED- és OLED-fényforrások paramétereit:				
Eltolási tényező (cos ϕ 1)		1,00	Színkonzisztencia MacAdam-féle ellipszisekben	6
Arra való utalások, hogy a LED-fényforrás helyettesít egy beépített előtét nélküli, meghatározott teljesítményű fluoreszkáló fényforrást.		-(b)	Ha igen, akkor a helyettesítésre való utalás (W)	-
Villogás mértéke (Pst LM)		1,0	Stroboszkópos hatás mértéke (SVM)	1,0

(a): nem alkalmazandó;

(b): nem alkalmazandó;



Karta informacyjna produktu

ROZPORZĄDZENIE DELEGOWANE KOMISJI (UE) 2019/2015 w odniesieniu do etykietowania energetycznego źródeł światła

Nazwa dostawcy lub znak towarowy: RETLUX

Adres dostawcy: FAST CR, U Sanitasu 1621, CZ

Identyfikator modelu: RLL 253

Rodzaj źródła światła:

Zastosowana technologia oświetleniowa:	LED	Bezkierunkowe lub kierunkowe źródło światła:	NDLS
Rodzaj trzonka źródła światła (lub inne złącze elektryczne)	GU10		
Źródło światła zasilane lub niezasilane napięciem sieciowym:	MLS	Połączone źródło światła (CLS):	Nie
Źródło światła z możliwością zmiany barwy światła:	Nie	Bańka:	-
Źródło światła o wysokiej luminancji:	Nie		
Ostona przeciwolśnieniowa:	Nie	Funkcja ściemniania:	Nie

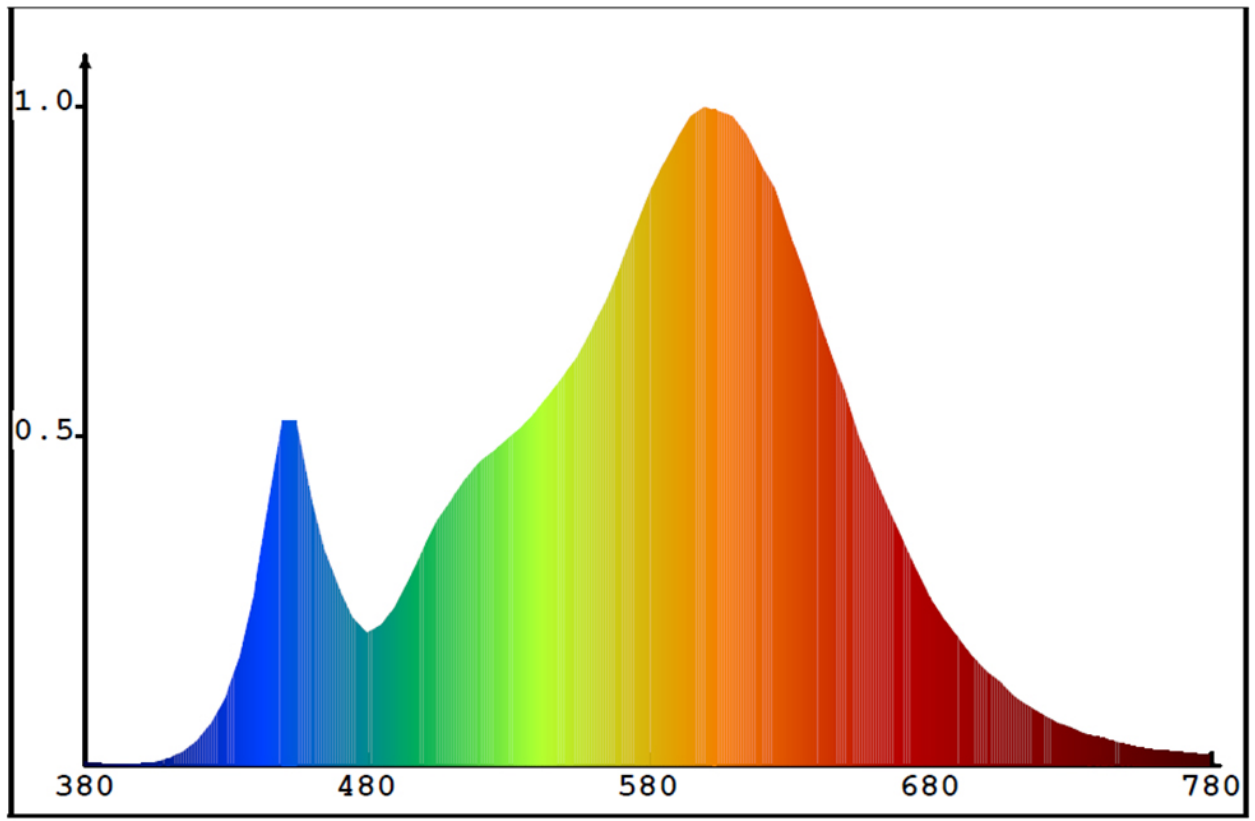
Parametry produktu

Parametr	Wartość	Parametr	Wartość
Ogólne parametry produktu:			
Zużycie energii w trybie włączenia (kWh/1 000 h), zaokrąglone w górę do najbliższej liczby całkowitej	5	Klasa efektywności energetycznej	G
Użyteczny strumień świetlny (ϕ_{use}) wskazujący, czy odnosi się on do strumienia w kuli (360°), w szerokim stożku (120°) lub w wąskim stożku (90°)	400 w Kula (360°)	Skorelowana temperatura barwowa, zaokrąglona do najbliższych 100 K, lub zakres skorelowanych temperatur barwowych, zaokrąglony do najbliższych 100 K, jakie można ustawić	3 000
Moc w trybie włączenia (P_{on}), podana w W	5,0	Moc w trybie czuwania (P_{sb}), podana w W i zaokrąglona do drugiego miejsca po przecinku	0,00

Moc w trybie podłączenia do sieci (P_{net}), dla CLS podana w W i zaokrąglona do drugiego miejsca po przecinku		-	Wskaźnik oddawania barw, zaokrąglony do najbliższej liczby całkowitej, lub zakres wartości CRI, jakie można ustawić	80
Wymiary zewnętrzne bez oddzielnego osprzętu sterującego, elementów sterowania oświetleniem i elementów niebędących elementami oświetleniowymi jeżeli występują (mm)	Wysokość	57	Rozkład widmowy mocy w zakresie 250–800 nm, przy pełnym obciążeniu	Zob. rys. na ostatniej stronie
	Szerokość	50		
	Głębokość	50		
Deklaracja równoważnej mocy ^{a)}		-	W przypadku odpowiedzi twierdzącej, równoważna moc (W)	-
			Współrzędne chromatyczności (x i y)	0,440
Parametry źródeł światła LED i OLED:				
Wartość wskaźnika oddawania barw R9		3	Współczynnik trwałości	1,00
Współczynnik zachowania strumienia świetlnego		1,00		
Parametry zasilanych z sieci źródeł światła LED i OLED:				
Współczynnik przesuwu fazowego ($\cos \phi_1$)		1,00	Jednolitość barwy w elipsach McAdama	6
Deklaracje, że źródło światła LED zastępuje fluorescencyjne źródło światła bez wbudowanego statecznika o określonej mocy		- ^{b)}	W przypadku odpowiedzi twierdzącej, deklaracja dotycząca zastąpienia (W)	-
Wskaźnik migotania (Pst LM)		1,0	Wskaźnik efektu stroboskopowego (SVM)	1,0

a) „-” : nie dotyczy;

b) „-” : nie dotyczy;



Informacijski list izdelka

DELEGIRANA UREDBA KOMISIJE (EU) 2019/2015 v zvezi z označevanjem svetlobnih virov z energijskimi nalepkami

Ime dobavitelja ali blagovna znamka: RETLUX

Naslov dobavitelja: FAST CR, U Sanitasu 1621, CZ

Identifikacijska oznaka modela: RLL 253

Vrsta svetlobnega vira:

Uporabljena svetlobna tehnika:	LED	Neusmerjeni ali usmerjeni:	NDLS
Podnožje svetlobnega vira (ali drug električni vmesnik)	GU10		
Omrežni ali neomrežni:	MLS	Povezani svetlobni vir (CLS):	Ne
Barvno nastavljivi svetlobni vir:	Ne	Ovoj:	-
Visokosvetilnostni svetlobni vir:	Ne		
Zaslonka proti bleščanju:	Ne	Z možnostjo zatemnjevanja:	Ne

Parametri izdelka

Parameter	Vrednost	Parameter	Vrednost
-----------	----------	-----------	----------

Splošni parametri izdelka:

Poraba energije v stanju delovanja (kWh/1 000 h), zaokrožena na najbližje celo število	5	Razred energijske učinkovitosti	G
Koristni svetlobni tok (Φ_{use}) z navedbo podaljšane življenjske dobe svetlobni tok v krogli (360°), širokem stožcu (120°) ali ozkem stožcu (90°)	400 v	Najbližja barvna temperatura, zaokrožena na najbližjih 100 K, ali razpon najbližjih barvnih temperatur, zaokrožen na najbližjih 100 K, ki se lahko nastavi	3 000
Moč v stanju delovanja ($P_{V \text{ stanju delovanja}}$), izraženo v W	5,0	Moč v stanju pripravljenosti (P_{sb}), izraženo v W in zaokroženo na drugo decimalno mesto	0,00
Omrežno stanje pripravljenosti (P_{neto}) za CLS, izraženo v W in zaokroženo na drugo decimalno mesto	-	Indeks barvne reprodukcije, zaokrožen na najbližje celo število, ali razpon CRI, ki se lahko nastavi	80

Zunanje mere brez morebitne ločene krmilne naprave, delov za upravljanje razsvetljave in delov, ki niso namenjeni upravljanju razsvetljave, če obstajajo (v milimetrih)	Višina	57	Spektralna porazdelitev moči v razponu od 250 nm do 800 nm pri polni obremenitvi	Glej sliko na zadnji strani
	Širina	50		
	Globina	50		
Navedba enakovrednosti moči ^(a)	-	-	Če da, ekvivalentna moč (W)	-
			Kromatski koordinati (x in y)	0,440
Parametri svetlobnih virov LED in OLED:				
Vrednost indeksa barvne reprodukcije R9	3		Preživetveni faktor	1,00
Faktor vzdrževanja svetlobnega toka	1,00			
Parametri omrežnih svetlobnih virov LED in OLED:				
Fazni faktor (cos ϕ 1)	1,00		Barvna skladnost v MacAdamovih elipsah	6
Navedba, da svetlobni vir LED nadomešča fluorescenčni svetlobni vir brez vgrajene predstikalne naprave določene moči	_(b)		Če da, navedba o nadomeščeni moči (W)	-
Meritev flikerja (Pst LM)	1,0		Meritev stroboskopskega efekta (SVM)	1,0

(a)_: ni relevantno;

(b)_: ni relevantno;

