

# SK - INŠTRUKCIE NA POUŽÍVANIE – TV VÝŤAH



Ďakujeme, že ste si vybrali náš TV VÝŤAH, ktorý je vhodný pre televízne obrazovky veľkosti 42 - 65". Hĺbka obrazovky môže byť maximálne 80 mm.



### ROZBALENIE PRÍSTROJA

Pozor: tento výrobok má veľké rozmery a je ťažký, preto sú na rozbalenie, vybratie a montáž potrebné dve dospelé osoby.

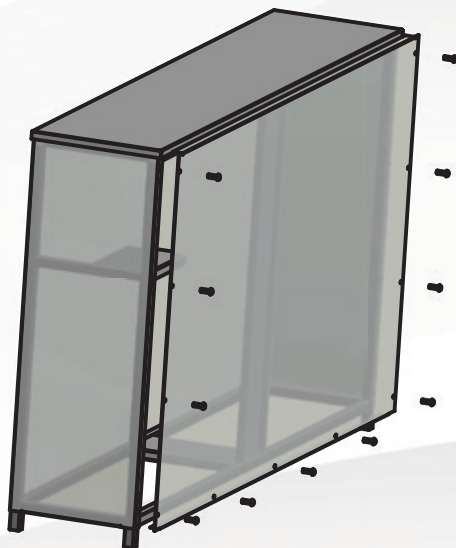
Pri dvíhaní TV VÝŤAHU by mal byť chrbát vždy vystretý. Zohnite teda nohy a nie chrbát. Vyhýbajte sa krúteniu v páse. Vhodnejšie je presunúť nohy. Vyhýbajte sa veľkému zohýbaniu hornej časti tela. Vždy sa zohnite v kolenách, nie v páse

## MONTAŽ TV


- 1.) Zapojte napájací kábel pod TV výtahom do elektrickej siete.
- 2.) Diaľkovým ovládaním vysuňte TV nosiče.



- 3.) Pre jednoduchší prístup odskrutkujte zadný panel. Imbusový kľúč je priložený k návodu na použitie.



4.) Vyskrutkujte a odstráňte z nosníka vertikálne nosníky TV, ktoré sa posúvajú vľavo a vpravo a sú zafixované spodnou skrutkou.



**skrutka**

5.) TV položte na mäkký povrch a na zadnej strane umiestnite vertikálne nosníky. Skrutky na montáž na TV nie sú priložené.

6.) TV s oboma nosníkmi umiestnite na stĺpik dvižného mechanizmu, vycentrujte a zafixujte spodnými skrutkami.

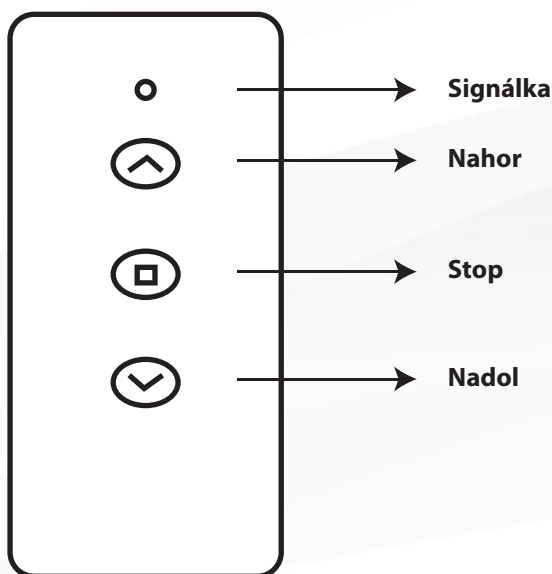
## UPOZORNENIA

Výrobok je vyrobený z materiálov odolných na poveternostné vplyvy, kvôli zabudovaným elektrickým komponentom sa však odporúča použitie pod prístreškom, pretože výrobok nie je vodotesný. Vnútorne časti TV VÝŤAHU – elektrické komponenty musia byť chránené pred prachom a nesmú sa dostať do kontaktu s vodou.


Vo vlhkejších oblastiach sa odporúča nainštalovať do TV VÝŤAHU aj odvlhčovač vzduchu, čím sa predĺži životnosť elektrických komponentov a samotného TV.

## OVLÁDANIE TV VÝŤAHU


### 1.) Diaľkové ovládanie




### 2.) Pripojenie diaľkového ovládania

Prepojte adaptér a ovládaciu jednotku držaním tlačidla , kým sa nezve pípnutie.

### 3.) Nastavenie

Po inštalácii elektrického nosiča na TV a pripojení ovládacieho systému držte gombík  na zahájenie inicializácie systému, kým sa na obrazovke nezobrazí oblasť od RST po najnižšiu výšku, potom sa po krátkej prestávke stĺpik vysunie od 5 do 10 mm, čo znamená, že bolo nastavenie úspešné.

### 4.) Prerušenie pohybu stĺpika

Keď sa nosník posúva nahor alebo nadol, stlačte gombík stop  pre okamžité akójšnje zastavenie.

### 5.) Ochrana fungovania systému

Po troch alebo štyroch za sebou nasledujúcich posunutí výsuvného stĺpika sa na ovládaní aktivuje ochrana. Na obrazovke sa zobrazí »HOT«, diaľkové ovládanie a obrazovka dočasne prestanú fungovať. Po 18 minútach nasleduje automatické spojenie alebo bezprostredné vypnutie (vypnutie znamená, že zhasne signálka na adaptéri).



## VÝSTRAHA



**Pri spúšťaní mechanizmu sa nedotýkajte oblasti TV skrinky, ale spúšťajte mechanizmus z bezpečnej vzdialenosti, kým sa nezatvorí. Medzi horný okraj skrinky a veko by sa nemali umiestňovať žiadne predmety ani ľudia, pretože by to mohlo viesť k vážnym zraneniam.**

## ZÁRUKA

Výrobca zaručuje, že výsuvný mechanizmus a komponenty ovládacej skrinky neobsahujú chyby materiálu a vyhotovenia. Pri dodržaní nižšie uvedených podmienok a obmedzení výrobca podľa svojho uváženia bezplatne opraví alebo vymení výrobok, ktorý by sa ukázal byť poškodený pri bežnom používaní z dôvodu chybnosti materiálu alebo nesprávneho vyhotovenia. Všetky vymenené diely a výrobky podľa tejto záruky sa stávajú vlastníctvom výrobcu.

Záruka sa nevzťahuje na poškrabanie farby, škrvny alebo obvyklé opotrebenie súvisiace s používaním TV výtahu.

Záruka na konštrukciu, výsuvný mechanizmus a elektronické komponenty platí jeden rok od nákupu a vzťahuje sa iba na prvého kupujúceho výrobku dovedty, kým má výrobok vo vlastníctve. Záruka je neprenosná.

V prípade reklamácie, resp. uplatnenia vecnej chyby môžete v zmysle zákonných podmienok požadovať výmenu výrobku, jeho opravu alebo vrátenie kúpnej ceny. Reklamovaný výrobok spolu s oznamom o reklamácií a presným opisom vecnej chyby pošlite mailom na adresu [info@ms-viscom.com](mailto:info@ms-viscom.com), resp. osobne alebo poštou na adresu MS VISCOM d.o.o., Trnovlje 38, 4207 Cerklje na Gorenjskem, Slovinsko.

## CERTIFIKÁTY

Výrobok spĺňa zásadné požiadavky ohľadne ochrany spotrebiteľov, zdravia alebo životného prostredia v zmysle EU smerníc, resp. legislatívy.

## KONTAKT



**IČO:** 3675025 | **IČ DPH (VAT):** SI 43622879 | **TEL:** +386 (0)599 37 057

**FAX:** +386 (0)4 25 25 159 | **E-MAIL:** [INFO@MS-VISCOM.COM](mailto:INFO@MS-VISCOM.COM) | **WWW.MS-VISCOM.COM**